
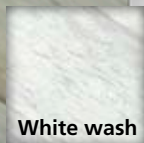


STEIGERHOUT BEITS

In deze informatie folder wordt stapsgewijs beschreven wat dit kwaliteitsproduct inhoudt, hoe u er het beste mee kunt werken en waar u op moet letten.



Grey wash



White wash



A-KWALITEIT VOOR PROFESSIONAL EN DOE HET ZELVER

STEIGERHOUT BEITS

Jarenlang bescherming en een stoere en robuuste uitstraling!

OAF Steigerhoutbeits geeft uw houten objecten in woning of tuin een trendy afwerking. Het hout krijgt de charme van doorleefd hout. Door de transparante werking blijft de natuurlijke houtstructuur zichtbaar.

OAF Steigerhoutbeits kan worden toegepast op elke houtsoort, zowel binnen als buiten. Binnen kunt u het hout een oud en doorleefd karakter geven, terwijl buiten ook de nadruk ligt op duurzaamheid en vochtwerendheid.

Tips

De beste tijd om buiten te schilderen is van april tot september. Liefst niet bij erg hoge temperaturen of in de volle zon.

Werk bij een temperatuur boven de 10 graden.

Door meerdere lagen beits aan te brengen verhoogt u de duurzaamheid.

Begin met de kleinere stukken, zoals randen en groeven, schilder daarna de grote vlakken.

Controleer het hout schilderwerk tijdens het schilderen regelmatig op zakkens en strijk deze meteen in de nerfrichting weg.

Vorbereiding

OAF steigerhoutbeits is te gebruiken op droog hout. Maak het oppervlak stof- en vetvrij. De Steigerhoutbeits kan direct op het gereinigde hout worden aangebracht. Bescherm uzelf met handschoenen en zorg voor voldoende ventilatie. Bij regelmatig gebruik wordt geadviseerd een mondkapje te dragen.


Verwerking

Roer de beits goed. De beits moet met een kwast gelijkmatig aangebracht worden op het hout. Strijk altijd met de nerfrichting mee. De beits moet goed in de poriën van het hout opgenomen worden.

Gebruik daarom bij voorkeur een platte kwast. Tijdens het drogen nooit nastrijken. Na het drogen het hout licht opschuren (in de nerfrichting). Vervolgens kunnen op dezelfde manier worden aangebracht.

Verwijderen van resten en reinigen van kwasten

Gebruik voor het verwijderen van verftresten en het reinigen van kwasten Terpentine of OAF-kwastreiniger. Hierdoor wordt de beits in de kwast/roller verdund en laat het zich makkelijk reinigen.



White wash

Grey wash



Aanwijzingen voor gebruik

- Stofdroog: 2 uur
- Overschilderbaar: na 5 uur
- Vaste stof (vol.%): 24
- Vlampunt: > 61 °C
- Verwerkingstemperatuur: +5 °C tot + 30°C
- Niet verdunnen
- Oppervlak: 8 - 11 m² per 750 ml. 25 - 35 m² per 2,5 ltr.

Aanvullende informatie

In originele goed gesloten verpakking is dit product enkele jaren houdbaar. www.bouwbestelsite.nl

A-KWALITEIT VOOR PROFESSIONAL EN DOE HET ZELVER